

# Verso

## Akční ceník



**Akční ceny se zvýhodněním až 73 000 Kč.**

**Výbava Sky s panoramatickou střechou, multimedialním systémem Toyota Touch a litými koly již za 464 900 Kč.**

Akční ceny			Terra	Sky	Premium
5 sedadel	výkon	převodovka	cena	cena	cena
1,6 l Valvematic	97 kW	6 M/T	399 900 Kč	464 900 Kč	---
1,8 l Valvematic	108 kW	6 M/T	---	479 900 Kč	559 900 Kč
1,8 l Valvematic	108 kW	Multidrive S	---	519 900 Kč	599 900 Kč
2,0 l D-4D 125 DPF	93 kW	6 M/T	444 900 Kč	509 900 Kč	589 900 Kč
2,2 l D-CAT 150	110 kW	6 A/T	---	579 900 Kč	659 900 Kč

Standardní ceny			Terra	Sky	Premium
5 sedadel	výkon	převodovka	cena	cena	cena
1,6 l Valvematic	97 kW	6 M/T	469 900 Kč	537 900 Kč	---
1,8 l Valvematic	108 kW	6 M/T	---	552 900 Kč	632 900 Kč
1,8 l Valvematic	108 kW	Multidrive S	---	592 900 Kč	672 900 Kč
2,0 l D-4D 125 DPF	93 kW	6 M/T	514 900 Kč	582 900 Kč	662 900 Kč
2,2 l D-CAT 150	110 kW	6 A/T	---	652 900 Kč	732 900 Kč

Today  
Tomorrow  
Toyota

# Výbava

POPIS VÝBAVY	Terra	Sky	Premium
<b>Exteriér</b>			
Rozměr pneumatik	205/60R16	205/60R16 <sup>1)</sup>	215/55R17
Rozměr disku	16×6,5J	16×6,5J <sup>2)</sup>	17×7J
Disky kol z lehkých slitin	×	●	●
Kryty kol	●	×	×
Rezervní kolo - dojezdové	●	×	×
Sada na opravu pneumatik	×	●	●
Nárazníky v barvě karoserie	●	●	●
Vnější kliky dveří v barvě karoserie	●	●	●
Zpětná zrcátka v barvě karoserie	●	●	●
Zpětná zrcátka - elektricky ovládaná	●	●	●
Zpětná zrcátka - vyhřívaná	●	●	●
Panoramatická střecha s elektricky ovládanou clonou	×	●	●
Xenonové světlomety (HID)	×	×	●
Ostřikovače světlometů	×	×	●
Přední mlhová světla	●	●	●
<b>Interiér &amp; Komfort</b>			
Klimatizace manuální	●	×	×
Klimatizace automatická / duální	×	●	●
Vývod topení pro 2. řadu sedadel	●	●	●
Tempomat s omezovačem rychlosti	×	×	● <sup>3)</sup>
Řazení ovladači pod volantem	×	● <sup>4)</sup>	● <sup>4)</sup>
Elektrický posilovač řízení (EPS)	●	●	●
Elektricky ovládaná přední okna	●	●	●
Elektricky ovládaná zadní okna	×	●	●
Stěrače předního okna s nastavitelným cyklovačem	●	●	×
Stěrače předního okna automatické s dešťovým senzorem	×	×	●
Stěrač zadního okna s cyklovačem	●	●	●
Smart Entry & Start (systém inteligentního klíče)	×	×	●
Výškově a podélně nastavitelný volant	●	●	●
Kožený volant a hlavice řadící páky	×	●	●
Optitronová přístrojová deska	●	●	●
Palubní počítač (spotřeba, průměrná rychlost)	●	●	●
Ovládání palubního počítače na volantu	●	●	●
Ukazatel vnější teploty	●	●	●
Digitální hodiny	●	●	●
Loketní opěrka předních sedadel s textilním potahem	×	●	●
Loketní opěrka ve 2. řadě sedadel	●	●	●
Dvojitá odkládací schránka před spolujezdcem	●	chlazená	chlazená
Schránka pod sedadlem spolujezdce	×	●	●
Výklopné stolky pro 2. řadu sedadel	×	●	●
Schránky v podlaze pro 2. řadu sedadel	●	●	●
Sluneční clony zadních bočních oken	×	×	●
Zatmavená zadní okna	×	×	●
Vnitřní zpětné zrcátko s automatickou clonou	×	×	●
Parkovací senzory 4 přední / 4 zadní	×	×	●
Senzor šera (automatická aktivace světel)	×	×	●
Kryt zavazadlového prostoru	●	●	●
<b>Audío &amp; Komunikace &amp; Informace</b>			
Rádio + CD přehrávač	●	×	×
<b>Toyota Touch:</b> 6,1" dotyková obrazovka, 6 reproduktorů, rádio/CD, plná podpora ovládání pro iPod a MP3 přehrávač prostřednictvím dotykové obrazovky, Bluetooth® podpora hands-free i streamování hudby, informace o jízdě a nastavení vozu, ovládání audiosystému a Bluetooth® na volantu	×	●	●
Zadní parkovací kamera (obraz v Toyota Touch)	×	●	●
Podpora MP3 a WMA	●	●	●
Externí vstup Aux-In / USB	●	●	●
Počet reproduktorů	4	6	6
Ovládání audiosoustavy na volantu	●	●	●
Bluetooth® Hands-free s ovládáním na volantu	×	●	●

POPIS VÝBAVY	Terra	Sky	Premium
<b>Sedadla</b>			
5 sedadel	●	●	●
2. řada sedadel (3 samostatná sedadla)	●	●	●
Čalounění sedadel	textil	textil	textil/kůže
Vyhřívání předních sedadel	●	●	●
Výškově nastavitelné sedadlo řidiče	●	●	●
<b>Bezpečnost</b>			
ABS+EBD+BA	●	●	●
VSC+	●	●	●
TRC	●	●	●
HAC	●	●	●
Airbagy přední (řidič + spolujezdec)	●	●	●
Airbagy boční (řidič + spolujezdec)	●	●	●
Airbagy hlavové (1. a 2. řada sedadel)	●	●	●
Airbag kolenní (řidič)	●	●	●
Deaktivace airbagu předního spolujezdce	●	●	●
Indikace zapnutí všech bezpečnostních pásů	●	●	●
Uchytení dětské sedačky ISOFIX	●	●	●
Systém denního svícení	●	●	●
<b>Zabezpečení</b>			
Imobilizér s kontrolkou aktivace	●	●	●
Centrální zamykání s automatickou aktivací po rozjezdu	●	●	●
Dálkově ovládané centrální zamykání	●	●	●
<b>Výbava na přání</b>			
Metalický lak	14 000 Kč	14 000 Kč	14 000 Kč
Paket 7 sedadel (2 samostatná sklopná sedadla ve 3. řadě, hlavové airbagy pro 3 řady sedadel)	×	17 000 Kč	17 000 Kč
Paket Touch&Go: navigační systém s mapovým pokrytím Evropy, informace o dopravě, rychlostních omezeních a kamerách, on-line vyhledávání a aplikace, rozšířené funkce Bluetooth® (přijímání a odesílání SMS zpráv)	×	15 000 Kč	15 000 Kč
Navigační systém TNS350 včetně zadní parkovací kamery, české menu, mapa Evropy	29 000 Kč	×	×
Navigační systém TNS510, mapa Evropy	31 500 Kč	×	×
Parkovací kamera pro TNS510	6 000 Kč	×	×
Alarm	6 050 Kč	6 050 Kč	6 050 Kč
Povinná výbava (sada obsahuje lékárničku, výstražný trojúhelník, reflexní vestu a sadu žárovek)	840 Kč	840 Kč	840 Kč
<b>Prodloužená záruka Toyota Extracare</b>			
5 let/160 000 km	14 990 Kč	14 990 Kč	14 990 Kč

## Příslušenství (ceny uvedeny bez instalace)

Paket Chrom (chromové rámečky mlhových světel, spodní boční lišty, zadní lišta, lišta přední masky)	12 422 Kč
Paket Protection (plastová rohož zavazadlového prostoru, nerezová lišta zadního nárazníku, prahové lišty, vertikální síť)	6 120 Kč

● - standardní výbava

× - není k dispozici

1) - s motorem 2,2 I D-CAT 150 215/55R17

2) - s motorem 2,2 I D-CAT 150 17 x 7J

3) - pro převodovku Multidrive S bez omezovače

4) - s převodovkou Multidrive S a 6 A/T

ABS (Anti-lock Brake System) - protiblokovací systém brzd

EBD (Electronic Brakeforce Distribution) - elektronická distribuce brzdné síly

BA (Brake Assist) - brzdový asistent

VSC+ (Vehicle Stability Control+) - stabilizační systém vozidla, spolupracuje s posilovačem řízení

TRC (Traction Control) - kontrola trakce při rozjezdu

HAC (Hill-start Assist Control) - pomocný systém pro rozjezd do kopce

EPS (Electric Power Steering) - elektrický posilovač řízení

HID (High Intensity Discharge) - xenonové výbojky

Ceny jsou uvedeny včetně 20% DPH











## Technické údaje

	1,6I Valvematic	1,8I Valvematic	2,0I D-4D 125 DPF	2,2I D-CAT 150	
<b>Pohonné ústrojí</b>					
Typ motoru	řadový zážehový čtyřválec	řadový zážehový čtyřválec	řadový vznětový čtyřválec	řadový vznětový čtyřválec	
Rozvodový mechanismus	16 ventilů DOHC, Valvematic	16 ventilů DOHC, Valvematic	16 ventilů DOHC, Common Rail	16 ventilů DOHC, Common Rail	
Zdvihový objem (cm <sup>3</sup> )	1598	1798	1998	2 231	
Maximální výkon [kW (k)/ot.min <sup>-1</sup> ]	97 (132) / 6400	108 (147) / 6400	93 (126) / 3600	110 (150) / 3600	
Maximální točivý moment (Nm/ot.min <sup>-1</sup> )	160 / 4400	180 / 4000	310 / 1800–2400	340 / 2000–2800	
Převodovka	6 M/T	6 M/T Multidrive S	6 M/T	6 A/T	
<b>Rychlosti</b>					
Maximální rychlost (km/h)	185	190	185	195	
Zrychlení z 0 na 100 km/h (s)	11,7	10,4	11,1	10,1	
<b>Spotřeba paliva a emise</b>					
Město (l/100 km)	8,6	9,0	8,9	7,1	8,4
Mimo město (l/100 km)	5,8	5,8	6,0	4,7	5,8
Kombinace (l/100 km)	6,8	7,0	7,1	5,6	6,8
Emise CO <sub>2</sub> , kombinace (g/km)	158	162	164	146	178
Emisní norma	Euro 5	Euro 5	Euro 5	Euro 5	
Objem palivové nádrže (l)	60	60	55	55	
<b>Rozměry a hmotnosti</b>					
Vnější - délka / šířka / výška (mm)	4440 / 1790 / 1620			4440 / 1790 / 1630	
Vnitřní - délka / šířka / výška (mm)	2385 / 1520 / 1260				
Rozvor (mm)	2780				
Provozní hmotnost (kg)	1530	1530	1550	1650	1685
Celková hmotnost (kg)	2125		2260		
<b>Objem zavazadlového prostoru</b>					
Objem za 1. řadou sedadel (l)	940				
Objem za 2. řadou sedadel (l)	484				
Objem za 3. řadou sedadel (l)	155				

Spotřeba paliva a hodnoty CO<sub>2</sub> byly měřeny v podmínkách předepsaných normou 80/1268/EEC a příslušných dodatků u vozů ověřovací série. Pro další informace, nebo v případě, že máte zájem o koupi vozu, kontaktujte prosím autorizovaného prodejce značky Toyota. Spotřeba paliva a hodnoty CO<sub>2</sub> se mohou u Vašeho vozidla odlišovat od tohoto měření. Způsob jízdy a další faktory (jako stav vozovky, dopravní provoz, stav vozidla, instalovaná výbava, zatížení či počet přepravovaných cestujících) ovlivňují spotřebu paliva a produkované emise CO<sub>2</sub>.

M/T = Manuální převodovka  
A/T = Automatická převodovka  
DPF = Filtr pevných částic

## Barvy laku

				
040 Bílá - čistá	1F7 Stříbrná - saténová*	1G3 Šedá - popelavá*	1G6 Šedá - granitová*	1H2 Šedá - ocelová*
				
209 Černá - noční obloha*	3R3 Červená - Barcelona*	8S6 Modrá - temná*	8T4 Modrá - ledová*	9AK Purpurová - tmavá

\* metalické barvy